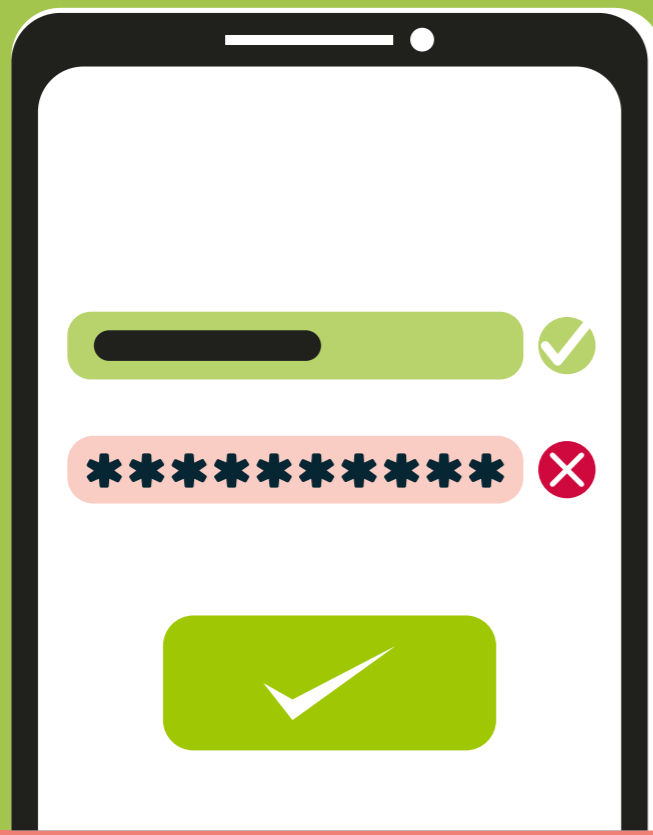


Onko sometilisi hakkeroitu?

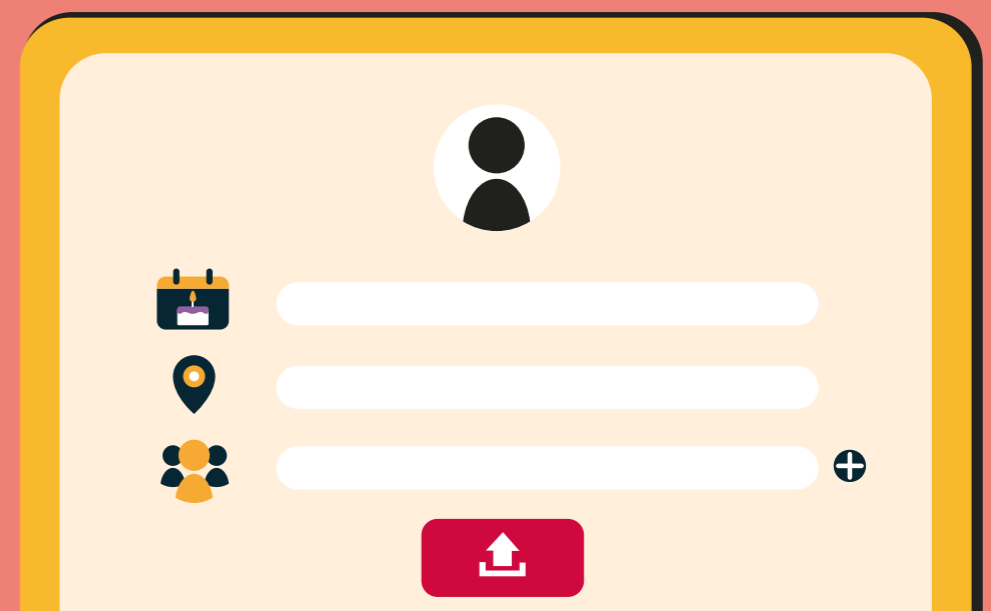
Tältä se voi näyttää:



- Sinulla on vaikeuksia kirjautua tilillesi.
- Saat viestin, jossa kerrotaan, että tilisi salasana on vaihdettu, vaikkeet itse ole tehnyt mitään.
- Näet viestejä tai päivityksiä, vaikkeet itse ole tehnyt niitä.
- Huomaat yhtäkkiä seuraavasi monia ihmisiä, joita et tunne.
- Näet, että vieraasta osoitteesta on kirjaututtu tilillesi.
- Saat paljon mainoksia, jotka muistuttavat roskapostia.


Mitä tästä voi seurata?

Hakkeroinnin seuraukset liittyvät siihen, miten paljon henkilökohtaisia tietoja (syntymäaika, osoite, perheenjäsenten nimet...) olet tilillesi antanut. Tietojesi avulla voidaan murtautua muille tileillesi tai esiintyä nimissäsi.



Mitä voit tehdä?

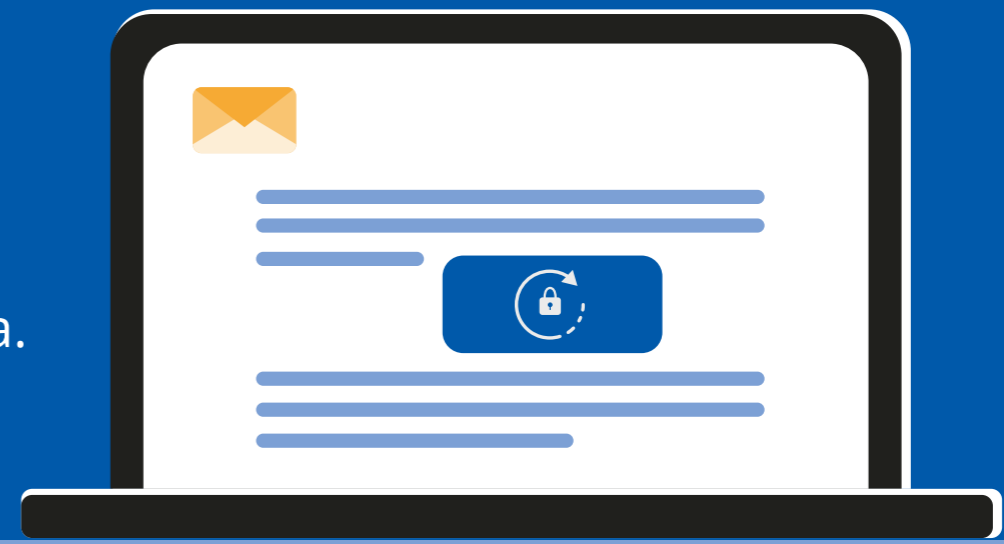
Jos edelleen pääset tilillesi:



- Vaihda salasanat, koska hakkeri on voinut saada ne käsiinsä. Tee vahvoja salanoja, joissa on vähintään 15 merkkiä ja joissa käytät isoja ja pieniä kirjaimia, erikoismerkkejä ja numeroita.
- Salasanan sijasta voit käyttää salalauseita, joka voi olla helpompi muistaa. Salalause voi sisältää epätavallisia tai vieraskielisiä sanoja.
- Jos käytät samaa tai samankaltaista käyttäjätunnusta ja salasanaa myös muilla tileilläsi, vaihdathan myös ne. Tämä koskee myös sovelluksia, joihin olet kirjautunut sometilisi tunnuksilla.
- Käytä kullekin tilille eri salasanaa.
- Tee tilistäsi turvallisempi. Tarkista tilisi turvallisuus- ja yksityisyysasetukset, joista löydät keinoja suojaamiseen.

Jos et enää pääse tilillesi:

- Noudata palveluntarjoajan ohjeita, kuinka voit palauttaa käyttäjätilisi haltuusi. Kaikilla tärkeimmillä palveluntarjoajilla on keinot, joilla tili voidaan palauttaa käyttöön. Tarkempia neuvoja saat palveluntarjoajan teknisestä tuesta.



Seuraavat askeleet:

- Ilmoita palveluntarjoajalle, että tilisi on hakkeroitu. Näin palveluntarjoaja saa tietoa huijauksista, voi varoittaa muita ja parantaa palvelunsa turvallisuutta.
- Tee rikosilmoitus. Antamasi tiedot voivat auttaa saamaan huijarin kiinni ja ehkäisemään uusia rikoksia. Sivulta <https://cybersecuritymonth.eu/cyber-first-aid> löytyy tietoa siitä, mistä saat neuvontaa ja miten voit ilmoittaa rikoksesta kotimaassasi.
- Ota yhteyttä henkilöihin, joiden yhteystiedot hakkeri on voinut saada haltuunsa. He ovat voineet saada tilisi nimissä viestejä tai nähdä julkaisuja, jotka sisältävät valheellista tietoa tai linkkejä huijaussivuille.
- Jotta henkilöt eivät tulisi huijatuiksi, ilmoita heille, että viestit tai julkaisut eivät ole sinun tekemiäsi.